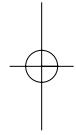
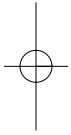


ATMA

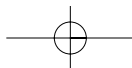
Manual de instrucciones Garantía y listado de Servicios Técnicos Autorizados

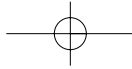


LICUADORA

LI 849

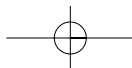
**220V ~ 50-60Hz
370W**





Precauciones

- No haga funcionar nunca el aparato con el enchufe o el cable dañado, o después que el mismo hubiera funcionado mal o haya sido dañado en alguna forma. No intente repararlo Ud. mismo. Lleve el aparato a un Servicio Técnico Autorizado o persona calificada para que lo reemplacen.
- Mantener la licuadora fuera del alcance de los niños, principalmente cuando esté funcionando.
- La licuadora debe estar siempre apagada antes de ser conectada o desconectada del enchufe. No desconecte nunca el enchufe tirando del cable.
- No colocar el aparato sobre superficies húmedas.
- No dejar el aparato encendido sin que nadie esté cerca.
- Las cuchillas de la jarra son filosas. Manejelas cuidadosamente.
- Para evitar accidentes, mantener los cabellos y ropas al igual que otros utensillos lejos de las partes móviles de la licuadora.
- Nunca retirar el vaso con el aparato en funcionamiento.
- Nunca colocar las manos u objetos dentro del vaso con el aparato conectado.
- Dado que es un aparato eléctrico, no sumerja la base o el cable en agua ni en líquido alguno.
- Evite que el cable cuelgue o toque superficies con altas temperaturas.
- No esponga el aparato a zonas de radiación de calor.
- Desenchufar el aparato antes de limpiarlo o cuando no esté en uso.
- No poner las frutas con carozos grandes, como ciruelas, duraznos, etc.
- No utilizar el filtro con líquidos o frutas calientes.
- El uso de accesorios que no sean originales del aparato pueden perjudicar su funcionamiento y causar daños a la persona y a la licuadora.
- No utilice la licuadora para funciones diferentes a las descritas en este manual.



Introducción

Congratulaciones por haber elegido la Licuadora ATMA LI 849.

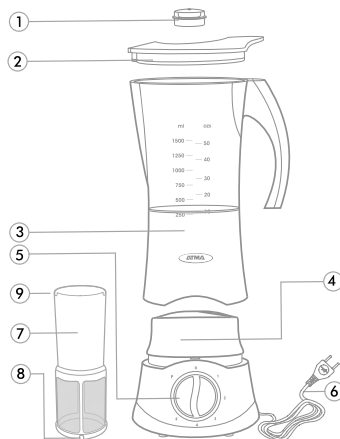
Para asegurar un mejor desempeño de su producto, **leer atentamente las recomendaciones a continuación.**

No tire este Manual de Instrucciones, guárdelo para eventuales consultas.

- Antes de enchufar, verifique que el voltaje del aparato corresponda con el de la instalación eléctrica.

GUARDE ESTAS INSTRUCCIONES

Descripciones de partes



- 1) Centro de la tapa
- 2) Tapa
- 3) Jarra
- 4) Motor
- 5) Perrilla deslizante de velocidades
- 6) Cable eléctrico
- 7) Filtro
- 8) Guía para encastre de filtro
- 9) Encastre de la tapa

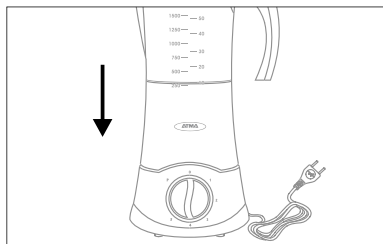
Consejos Útiles

- El filtro sirve para separar la semilla y la pulpa en la preparación del jugo de frutas;
- Sacar el filtro para el uso normal del aparato, cuando no haya la intención de filtrar.
- Los alimentos duros o más consistentes deben ser agregados en pedazos pequeños, a través del orificio en el centro de la tapa con el aparato de funcionamiento.
- Poner apenas una taza con alimentos sólidos en granos por minuto de operación.
- Para triturar hielo colocar 1/2 vaso de agua, prender el aparato y agregar los cubos de a uno.
- No prender el aparato con el vaso vacío.
- No usar productos abrasivos, disolventes, etc, pues pueden dañar el aparato.
- Para guardar el cable, enrollélo en el compartimiento ubicado en la base del aparato.

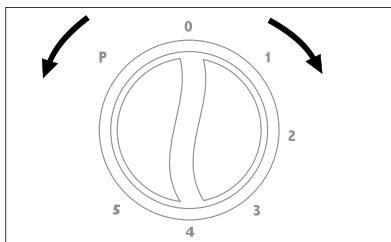
SOLAMENTE PARA USO DOMESTICO

Funcionamiento

- Colocar la jarra sobre el cuerpo del aparato.



- Para encender el aparato hay que deslizar la perilla hasta la velocidad deseada.



- Para mezclar los ingredientes de forma pausada, hay que deslizar la perilla hacia la posición " P "

Para la limpieza del cuerpo

- Antes de limpiar el aparato desenchufarlo;
- Usar solamente un repasador levemente húmedo para limpiar la parte externa del cuerpo del aparato. No utilizar productos abrasivos, pulidores, alcohol o cualquier otro tipo de solvente.

Para la limpieza de la jarra y cuchillas

- Para una limpieza rápida de la jarra y cuchillas accionar la función

"AUTOLIMPIEZA"

- Colocar aproximadamente 500 ml de agua fría o tibia;
- Agregar detergente;
- Accionar la perilla "P" por algunos segundos,
- Enjuagar la jarra con agua de la canilla.

Observaciones

Para recetas con mayor contenido de materias grasas utilizar agua tibia con detergente, si es necesario repetir la operación.

Características

VELOCIDADES	5	PULSAR	PERMITE EL USO POR IMPULSOS
CAPACIDAD ÚTIL DEL VASO	1,5 l*	AUTO LIMPIEZA	PARA LIMPIEZA DEL VASO Y DE LA CUCHILLAS
LUGAR PARA ENROLLAR EL CABLE EN LA BASE DEL APARATO			

* Respetar a la capacidad máxima del vaso =1,5l sin filtro.

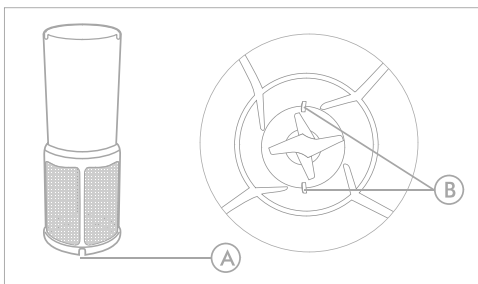
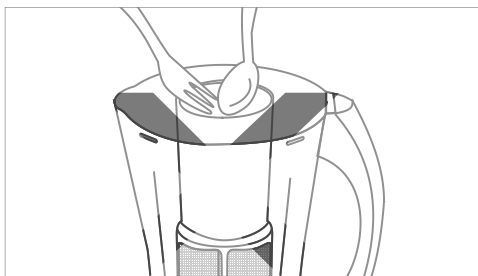
Para uso con filtro, la capacidad maxima es de 750ml

TIEMPO MÁXIMO DE FUNCIONAMIENTO CONTINUO: 5 MINUTOS

Forma de uso del filtro

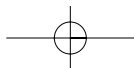
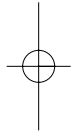
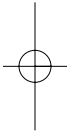
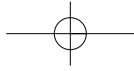
- El filtro debe ser utilizado apenas para la preparación de los jugos. Para otros usos el filtro debe ser sacado para no sobrecargar el motor;
- Para el uso con el filtro, considerar la capacidad máxima del vaso como 750 ml;
- Con el aparato apagado, instalar el filtro (A) en el interior del vaso encajándolo en las guías (B).
- Instalar la tapa del vaso, encajando en el filtro, en el máximo hasta la altura de la tela metálica.
- Añadir agua, encajar el centro de la tapa y enchufar el aparato durante algunos segundos.
- Sacar el jugo sin sacar la tapa del vaso ni el filtro.
- Si sobran algunos trozos de fruta dentro del filtro, poner un poco más de agua y repetir la operación.

En el caso que el alimento quede lejos de las cuchillas (atrapado en el vaso o filtro) añadir líquidos. Si todavía no consigue procesar los alimentos, será necesario apagar el aparato, desenchufarlo y sacar o mover el alimento atrapado.



Nota: Utilizar líquido durante la utilización del producto para obtener el jugo; principalmente con alimentos fibrosos como mango; vegetales; etc.

ATENCIÓN: NO UTILICE CUALQUIER TIPO DE OBJETO PARA EMPUJAR EL ALIMENTO CONTRA LAS CUCHILLAS CON LA LICUADORA ENCENDIDA.



Listado de Servicios Técnicos Autorizados en la República Argentina

Consultas, información, venta de repuestos y accesorios: Roque Pérez 3656 (C1430FBX) Capital Federal. Horario de atención de lunes a viernes de 9:00 a 13 y de 14 a 17 Hs. Tel.: (011) 4545-5005 / 4546-5005

Provincia	Ciudad	Telefono	Servicio tecnico	Dirección	Provincia	Ciudad	Telefono	Servicio tecnico	Dirección
Capital Federal	Palermo	4832-6075	CIRVE	J.L. Borges 2290		La Plata	0221-4516021	Datos e hijo	calle 68 - 1532
	Nuñez	4701-2828	C.E.S.	Av. Cabildo 4650		Las Flores	02244-453233	Sonimac	Leandro N.Alem 484
	Villa Urquiza	4522-7565	C.E.S.	Juramento 4838		Lincoln	02355-421816	Elec. Lincoln	25 de Mayo 298
	Almagro	4958-2537	Carlos Sardella	Castro Barros 598		Lobos	02227-421748	J.C. Castela	Suipacha 344
	Liniers	4644-2997	Serv.Téc. Hi San	Av.Rivadavia 10571		Mar de Ajó	02257-421750	Tauro Electrónica	Catamarca 14
	Flores	4613-6009	Serv. Téc. Hi San	Av. Nazca 1090		Mar del Plata	0223-4738855	FM service	Belgrano 4477
	Palermo	4776-3639	Tel - Ser	Paraguay 4665		Mariano Acosta	0220-4992492	Elec. Eder TV	Superi 605
	Villa Lugano	4638-3854	Tecnicolor	Av.Ff.de la Cruz 6483		Mercedes	02324-423014	Mercedes Televisión	calle 16 N° 1100
	Berazategui	4256-9359	Electrónica Francia	Calle 149 N° 1440		Necochea	02262-426134	Electrónica Carnejo	calle 63 N° 1745
	Beccar	4732-3557	C.E.S.	Av. Centenario 2219		Pergamino	02477-421177	ACV sistemas	Dr.Alen 758
Gran Buenos Aires	Caseros	4759-2764	Logi-K	Avenida Mitre 4782	San Nicolás	03461-428955	Servi Hogar Oscar	Av.Luis Viale 362	
	Escobar	0810-444-2492	JMB Serv. Tec. SRL	Servicio a domicilio	San Pedro	03329-425523	Elec. Menisale	Mitre 1699	
	Ezeiza	4295-5544	Setinel	Paso de la Patria 6011	Tandil	02293-445286	Frijon Jose Luis	Montiel 1134	
	Florencio Varela	4255-5854	Casa Torres SA	Av San Martin 824	Zárate	03487-427353	Elec. Spinozzi	Itzaingno 1030	
	Gral Rodriguez	0237-4850151	Oeste Color	Rivadavia 532	Cordoba	Córdoba	0351-4234345	Servicor	25 de Mayo 790
	Haedo	4658-4090	Setinel	Av. Pte. Peron 679		Córdoba	0351-4658131	Servicor	Av.F.Aerea Arg. 1979 B°
	Lomas de Zamora	4245-8287	TV color Lomas	Boedo 639		Córdoba	0351-4737478	Audiocentro	M. Garcia 944
	Lomas de Zamora	4292-3962	Serinel	H.Irigoyen 8201		Córdoba	0351-4222513	Electrónica Monti	Viamonte 1484
	LaFerrera	4457-8786	Auditel	O. Andrade 6117		Jesus María	03525-423582	Led's Electronica	Av. Juan B. Justo 1065
	Lanús	4225-7359	TV color Lanús	9 de Julio 1981		Las Varillas	03533-420195	Centec	Tucuman 129
	Luján	02323-422769	Electrónica Curti	P. Alberti 821		Rio Ceballos	03543-450897	Audiocentro	R. de Escalada 236
	Martínez	4717-5313	JMB Serv. Tec. SRL	Av. Fleming 2221		Villa Allende	03543-431236	Audiocentro	Elpidio Gonzalez 101
	Morón	4483-3664	Electrotel	Alte. Brown 746		Villa Carlos Paz	03541-434939	Servicor	Alvear 381
	Morón	4629-4565	Servotronic Moron	Buen Viaje 1222		Comentes	Corrientes	03783-441010	Electrónica San Javier
	Pacheco	0810-444-2492	JMB Serv. Tec. SRL	Servicio a domicilio	Goya		03777-432402	Electrónica San Jose	Cosquin y PCrespo L.10
	Pilar	02322-430443	GB electronica	Rivadavia 998	Catamarca	03833-427235	Omicron SRL	San Martin 225	
	Quilmes	4250-8148	Elec.Ser.&Des.	Av.12 de Oct.2901	Chaco	03722-420504	L.T.E.T.	Vedia 412	
	Rafael Castillo	4697-9009	Setinel	Av. C. Casares 547	Resistencia	03722-426030	Jorge O. Freschi	Avenida Avalos 320	
	Ramos Mejia	4656-0619	Electrotel	Belgrano 224	Entre Rios	Colón	03447-424312	On Electrónica	25 de Mayo 218
	Ramos Mejia	4656-1789	CIRVE	Av. de Mayo 399	Jujuy	Jujuy	0388-4256847	Elec. Sandoval	Av Parroco Marshke 528
S.Fernando S Martin	4744-7240	M.P.	Gral Pinto 1252	Perico	0388-4911696	Elec. Pal-Color	Escolástico Zegada 46		
San Fernando	4717-5313	JMB Serv. Tec. SRL	Av.Pte Peron 435	La Rioja	La Rioja	03822-450051	Tecnos	Av. Peron 1049	
San Justo	4651-4230	Auditel	Dr. A. Illia 2323	Mendoza	Godoy Cruz	0261-4249601	Video Sistemas	J.B.Justo 595	
Sarandí	4204-3126	Ciders TV	Av. Mitre 2919	Mendoza	Mendoza	0261-4299974	Delta Electrónica	Entre Rios 299	
Villa Ballester	4768-5249	Servotronic V.Ballester	J. Hernandez 3101	Neuquen	S.Martin de los Andes	02972-425155	Zener Electronica	Flordi 614	
Wilde	4227-3666	Electronica Ned	Av. Mitre 6578	Salta	Salta	0387-4312150	Mendoza Refrigeración	Urquiza 16	
9 de Julio	02317-424051	Marcelo Milocco	E.Rios y Fournier	Santa Fe	Rosario	0341-421-7700	Electrotel	Maipu 828	
Arrecifes	02478-454884	Servi Hogar Oscar	Av. Dardo Rocha 646	Rosario	0341-4645466	Service Italia	Corrientes 3562		
Azul	02281-430795	Elec. Buttafuoco	Bogliano 960	Santa Fé	Santa Fé	0342-4533563	Litoral Service	9 de Julio 2785	
Bahía Blanca	0291-4523437	Elec. D' Amato	Donado 540	San Justo	03498-427692	Perone	Iriondo 3248		
Bahía Blanca	0291-4547548	Belt Electrónica	Brown 561	Venado Tuerto	03462-424061	Telemar sh	H.Irigoyen 1512		
Bolívar	02314-428353	Zaccardi	Guemes 292	Venado Tuerto	03462-463548	Elec.Degiovanini	H.Irigoyen 1289		
Brandsen	0221-461-4984	Elec. Bander	Segada 16	Sud Estero	Sant. del Estero	0385-4219989	Electrovision	Alvarado 99	
Campana	03489-427244	Promoven S.H.	Av. Balbin 817	Tal Fuego	Ushuaia	02901-435456	Los Especialistas	Antartida Argentina 71	
Cnel Pringles	02922-42245	Casa Dibello	San Martin 780	Tucuman	Concepción	03865-424666	Electrónica AG	Lamadrid 290	
Chacabuco	02352-426918	Casa Dibello	Av. Garay 211	Concepción	03865-421202	Teletronic	Belgrano 268		
Chascomus	02241-425974	Ciuci Gustavo Jose	Machado 60	Tucumán	Tucumán	0381-4229078	Edu Mag SRL	M. Avellaneda 129	
Chivilcoy	02346-424129	Fa - Ma	Cnel Suarez 109	Tucumán	Tucumán	0381-4363816	Electro NOA	Chiclana 1338	
Dolores	02245-443122	Casa Yanibello	Buenos Aires 1342						
Gral Villegas	03388-420156	Gust.Colangelo	Rivadavia 584						

Este listado de Servicio Técnico Autorizado podrá ser modificado sin previo aviso. Ud. podrá encontrar la última actualización en www.atma.com.ar

10/2005



CERTIFICADO DE GARANTIA

MODELO: LI 849

Casa vendedora *Fecha*.....

Localidad..... *Provincia*.....

NEW SAN S. A. garantiza este producto de uso doméstico, por el término de 12 meses a partir de la fecha de compra, incluyendo dentro de este período el plazo legal de 3 meses, presentando este certificado de garantía y la factura fiscal original dentro del plazo antes mencionado.

Esta garantía cubre todo defecto o falla de fabricación que pudiera producirse en el aparato y es válida únicamente en la República Argentina.

NEW SAN S. A. asegura que este producto cumple con las normas de seguridad vigentes.

Las condiciones de uso, instalación y mantenimiento necesarias de este equipo deberán hacerse siguiendo y respetando las especificaciones técnicas, instalación, indicaciones y consejos que se formulan en el Manual de Instrucciones que forma parte de esta garantía.

La presente Garantía dejará de tener validez cuando:

- a- La etiqueta de identificación y/o número de serie hubiera sido dañado, alterado o quitado.
- b- La operación y/o instalación no hubiera sido efectuada cumpliendo estrictamente las indicaciones del manual de instrucciones.
- c- Hayan intervenido personas ajenas al Servicio Técnico de la Firma.
- d- No se presente la factura fiscal de compra, o la misma tuviera enmiendas y / o faltare la fecha de compra.
- e- Se verifique que los daños fueron causados por cualquier factor ajeno al uso normal del aparato.
- f- Se verifique que los daños fueron causados por deficiencias en la instalación eléctrica o por fluctuaciones en la tensión de alimentación originadas por las compañías de distribución eléctrica.
- g- Se verifique que los daños fueron causados por fenómenos atmosféricos tales como inundaciones, terremotos, tormentas eléctricas.
- h- Se verifique que los daños se hayan producido por el transporte después de la compra, golpes o accidentes de cualquier naturaleza.

En caso de falla del equipo, el consumidor podrá elegir el lugar más conveniente para la reparación, indicados en listado adjunto, listado que forma parte de esta garantía. Cuando el examen realizado por nuestro Personal Técnico Autorizado sobre el producto y la documentación pertinente, determine que rigen los términos de la garantía, el mismo será reparado sin cargo. El tiempo máximo de reparación será de 30 días hábiles; de no contarse con el repuesto, el tiempo máximo de reparación estará condicionado a las normas de importación de partes.

En el caso que NEW SAN S.A. o alguno de los Servicios Técnicos Oficiales determine la necesidad de trasladar el producto a taller, los gastos de flete, seguro o cualquier otro que deba realizarse para la ejecución del mismo correrán por cuenta del otorgante de la garantía como lo disponen las leyes 24.240 y 24.999.

La instalación para su correcto funcionamiento será por cuenta del consumidor.

Esta garantía no cubre defectos o fallas ocasionadas por deficiencias en la instalación del equipo.

NEW SAN S.A. S. A. no asume responsabilidad alguna por los daños personales o a la propiedad que pudieran causar la mala instalación o uso indebido del equipo.

Importa, distribuye y garantiza :

NEW SAN S. A.

Roque Pérez 3650 C1430FBX Capital Federal

Centro de Servicios, venta de repuestos y accesorios

Roque Pérez 3656 C1430FBX Cap. Federal. (011) 4545-5005 / 4546-5005

www.atma.com.ar